
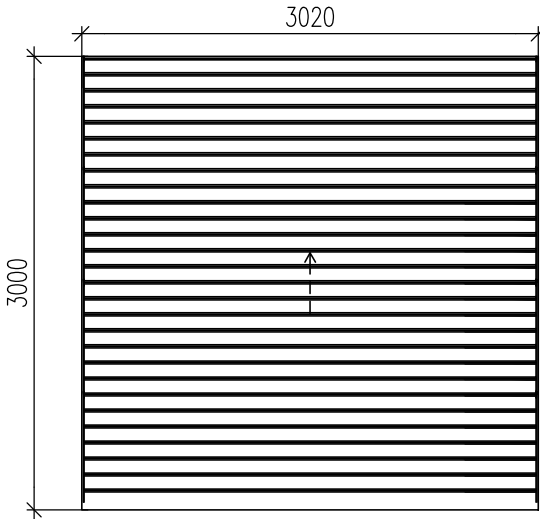




PŘED VÝROBOU VÝROBKŮ OVĚŘIT SKUTEČNÉ ROZMĚRY NA STAVBĚ !!!

VÝPIS VÝROBKŮ : ZÁMEČNICKÝCH

| ODKAZ | JMEN. ROZMĚR MM | POPIS | NÁČRTEK | JEDN. | MNOŽSTVÍ | | | | | |
|--|--|--|---|-------|----------|-------------------------|------|------|---------|--------|
| | | | | | 1 PP | 1 NP | 2 NP | 3 NP | STŘECHA | CELKEM |
|  | STAV. OTVOR Š x V 3020x 3000 | SEKČNÍ VRATA HLINÍKOVÁ EXTRUDOVANÁ LAMELA PÁS S OKNY SOUČINITEL PROSTUPU TEPLA UW 1,0 WM2K ZVUKOVÁ IZOLACE 2. TŘÍDA RW=34dB POŽÁRNÍ ODOLNOST EI30 DP1 ODSTÍN RAL 7016 ANTRACITOVÁ ŠEDÁ |  | KS | | m.č. 114 1 | | | | 1 |
|  | STAV. OTVOR Š x V 3020x 3000 | SEKČNÍ VRATA HLINÍKOVÁ EXTRUDOVANÁ LAMELA PÁS S OKNY SOUČINITEL PROSTUPU TEPLA UW 1,0 WM2K ZVUKOVÁ IZOLACE 2. TŘÍDA RW=34dB ODSTÍN RAL 7016 ANTRACITOVÁ ŠEDÁ |  | KS | | m.č. 114 119 3 | | | | 3 |